



CAMAS MÉDICAS Y MÁS

2024





SOBRE NOSOTROS



Con una trayectoria de más de 34 años en el mercado, nos destacamos por nuestra especialización en la distribución y comercialización de servicios integrales en oftalmología.



En la actualidad, seguimos ampliando nuestra presencia en diversas categorías del sector, lo que nos permite mantenernos competitivos en el mercado.

MODELOS DE NEGOCIO

SOCIO COMPITE

Comercialización en pleno de equipos médicos, instrumental y consumibles especializados.

DENTAL Y MAXILOFACIAL

Comercialización de consumibles, insumos e instrumental especializado en odontología.

NEUROLOGÍA

Enfocado en la comercialización de un estabilizador dinámico interespinoso (WELLEX), capaz de soportar carga y al mismo tiempo mantener movimiento axial.

SERVICIOS INTEGRALES

Consiste en diseñar y proporcionar los "Servicios Integrales" de acuerdo a las necesidades específicas de nuestros clientes, que nos permitan garantizar que todos los elementos del servicio se sumen para la continuidad y eficiencia de cada procedimiento quirúrgico.

CONSERVA

Brinda soporte técnico a los equipos que se comercializan, así como su instalación, puesta en marcha, capacitación, garantías y gestiona la venta de pólizas de servicio, de esta manera nuestros clientes minimizan costos.

PROYECTOS ESPECIALES

Satisfacemos las necesidades de nuestros clientes, sin importar el rubro.

Contamos con personal altamente calificado para la realización de proyectos, según sus requerimientos y necesidades.

CONTAMOS CON
CERTIFICACIÓN:

ISO 9001:2015
EN SERVICIOS
INTEGRALES

CAMA MÉDICA

PRIOMA 600

Prioma Medical Bed 600 es la cama premium de la gama. Tiene controles incorporados para enfermeras y pacientes en los rieles laterales divididos de longitud completa y ruedas de bloqueo central individuales de 125 mm de serie.

Modelo en la imagen con rieles laterales divididos de $\frac{3}{4}$ de largo y ruedas gemelas con bloqueo central.



arjo

CAMA MÉDICA

PRIOMA 500

La cama médica Prioma 500 es una plataforma de cama altamente funcional con rieles laterales divididos de longitud completa y ruedas individuales de bloqueo central de 125 mm de serie.

Diseñado para brindar flexibilidad con una variedad de opciones disponibles.

Proporciona flexibilidad para adaptarse a las distintas necesidades de su entorno.

sanitario. Modelo ilustrado con rieles laterales divididos

de $\frac{3}{4}$ de largo.



ARJO

CAMA MÉDICA

ENTERPRISE 8000X

La cama hospitalaria Enterprise® 8000X proporciona ventajas significativas para el paciente, el cuidador y el centro sanitario.

Arjo se ha centrado en las necesidades que son fundamentales para los clientes y son comunes en todos los entornos asistenciales, concretamente:

- Seguridad tanto para el paciente o residente como para el cuidador.
- Conformidad con las nuevas normas internacionales.
- Equipo robusto, intuitivo y fácil de utilizar.
- Soluciones centradas en la calidad de la atención a los pacientes o residentes.



CAMA MÉDICA

ENTERPRISE 9000X

La cama Enterprise 9000X para pacientes de cuidados intensivos y de alta dependencia se basa en las características clave de las camas de hospital Enterprise 5000X y 8000X, con un enfoque adicional en la seguridad del paciente y la funcionalidad clínica.

Con su sistema de perfilado patentado, báscula integrada, alarma de salida de la cama y sensores anti-atrapamiento debajo de la cama, la cama ha sido diseñada pensando en el paciente, el cuidador y la instalación.



CAMA MÉDICA

CITADEL

El nuevo sistema de la atención a los pacientes de Citadel™ de la cama de hospital proporciona la atención a los pacientes flexible para los hospitales que exigen seguridad, seguridad y eficacia de sus marcos de la cama y colchones terapéuticos en cuidado crítico, las altas unidades de la dependencia (HDUs) y Med . También restringe el torneado automatizado cuando el jefe de la cama excede 30 grados o cuando uno o más de los carriles laterales se bajan.



ARJO

GRÚAS ACTIVAS

SARA STEDY

Esta ligera y compacta grúa permitirá al paciente ponerse de pie con seguridad antes y después de las transferencias al WC. Una ayuda que alienta al residente a participar activamente en las transferencias de manera segura.

Ya que las tareas se realizan de

un modo suave y fácil. cuenta

con un asiento abatible de esta

manera ofreciendo un medio

alternativo a la silla de ruedas.

También disponemos de sling

ajustable a la cintura para dar

seguridad a los

desplazamientos largos del

paciente.



arjo

GRÚAS ACTIVAS

SARA PLUS

El Arc-Rest ofrece un soporte para los brazos y la parte superior del paciente, y puede ayudarlo a soportar su peso a través de los hombros además de los pies. La almohadilla para rodillas Pro-Active ofrece soporte y estabilidad, al tiempo que permite un movimiento hacia delante de las rodillas y una flexión de los tobillos naturales mientras el paciente se levanta o se sienta.

El reposapiés extraíble permite realizar el aprendizaje para deambular y caminar con los pies del paciente colocados directamente en el suelo.

Controles dobles en el mástil y el mando de control. El mando de control permite al cuidador moverse y permanecer cerca del paciente, así como mantener un buen contacto



visual durante todo el proceso.

FLOWTRON

ACS900

El sistema de compresión activa Flowtron® ACS900 ofrece un método sencillo y fácil de usar para mejorar la circulación de la sangre en las venas profundas de las piernas, lo que reduce la estasis venosa y ayuda a prevenir la formación de trombosis venosa profunda (TVP).

La tecnología de detección de prendas patentada de Arjo establece automáticamente la presión y el ciclo de compresión adecuados, sin necesidad de ninguna intervención adicional del usuario. Simplemente hay que introducir los conectores de cierre a presión en el compresor Flowtron ACS900 y el sistema hará el resto de forma fácil y segura.



ARJO

GRÚAS PASIVAS

MAXI 500

La grúa de suelo Maxi 500 se ha diseñado para ayudar a los cuidadores durante la transferencia de pacientes o residentes dependientes en hospitales, residencias, entornos de cuidados u otros centros de asistencia.

La solución de fricción reduce el balanceo del bastidor durante las transferencias de los pacientes.

El chasis con patas ajustables, que se activa desde el mando de control, permite trasladar a los pacientes a sillas, sillas de ruedas o inodoros amplios

La solución de fricción reduce el balanceo del bastidor durante las transferencias de los pacientes.



GRÚAS PASIVAS

MAXI MOVE

Maxi Move está diseñado para permitir que un solo cuidador gestione las tareas diarias exigentes de traslado y reposicionamiento de pacientes o residentes. Es una solución versátil que se puede adaptar utilizando una variedad de barras esparcidoras para adaptarse a las necesidades de transferencia de pacientes.

Sistema de posicionamiento dinámico motorizado (PDPS) minimiza la manipulación manual y mejora la precisión al colocar al paciente.

El uso del control manual le da al cuidador la oportunidad de moverse y permanecer cerca del paciente y mantener un buen contacto visual durante todo el proceso de elevación y traslado.



LAVADORA DESINFECTADORA

TORNADO

Tornado es una lavadora desinfectadora de alta potencia que ofrece una amplia gama de funciones de serie y opcionales para satisfacer sus necesidades en materia de control de infecciones.

Las funciones automatizadas de la unidad Tornado están diseñadas para ayudar a reducir el riesgo de contaminación cruzada al mismo tiempo que se ofrecen unos resultados muy convincentes en materia de limpieza y desinfección.

- Función de puerta automática.
- Valor y control de A0.
- Registro del proceso.
- Ventilador de refrigeración.
- Diseño flexible.
- Desinfección del sistema.



INFORMACIÓN GUÍA PARA PEDIDOS

1. Los productos que son ofrecidos en venta nuevos y seminuevos, tanto en el corporativo, sucursales como en el sitio web de MEDICAL DIMEGAR S.A DE C.V, constituyen a la única oferta.
2. MEDICAL DIMEGAR S.A DE C.V se reserva cualquier derecho de poder ampliar, delimitar o cambiar de cualquier otra forma la oferta de los equipos, instrumental, así como sus consumibles y productos exclusivos, sin justificación y responsabilidad alguna por parte de dicha empresa.
3. MEDICAL DIMEGAR S.A DE C.V no garantiza la disponibilidad de productos inmediata por lo que la oferta de los productos a través del corporativo, sucursales y en el sitio web se encuentran sujetas a disponibilidad.
4. Las fotografías e imágenes de los productos en el sitio web y catálogos de MEDICAL DIMEGAR S.A DE C.V, son presentadas únicamente para efectos ilustrativos y tienen como base la última información de productos disponible al tiempo de publicación.

POLÍTICAS DE DEVOLUCIÓN

MEDICAL DIMEGAR S.A DE C.V no acepta cambios de los productos, cancelaciones ni devoluciones de compra. El Usuario deberá contactar a MEDICAL DIMEGAR S.A DE C.V dentro de los 5 (cinco) días naturales siguientes a la entrega de los productos y únicamente por las siguientes causas:

- Si los productos presentan defectos de fabricación.
- Si existe equivocación en los productos enviados (cuando dicho producto ha sido enviado erróneamente por el almacén de MEDICAL DIMEGAR S.A DE C.V), sin presentar muestras de maltrato o uso.

**PRECIOS SUJETOS A CAMBIO SIN
PREVIO AVISO**

Teléfonos:

(800) 522 8334 **(Interior de la república)**

55 9172 0440 **(CDMX)**

Horario:

Lunes a viernes de 8:00 hrs. – 18:00 hrs.

(Exceptuando días festivos)

Correo:

aldo.lizarraga@medicaldimegar.com.mx


alberto.trejo@medicaldimegar.com.mx

CONTÁCTANOS

CORPORATIVO

Ciudad de México

 Floresta 168, Clavería, Azcapotzalco
02080, CDMX.

 55 91 72 04 40

 medicaldimegar.com.mx

 @medicaldimegaroficial

DISTRIBUIDORES AUTORIZADOS



PROHIBIDA SU REPRODUCCIÓN SIN AUTORIZACIÓN PREVIA


CENTROS DE NEGOCIO

León (Guanajuato)

 Fuego No. 434 - 430, Col. Jardines del
Moral, C.P. 37160, León Guanajuato.


 477 779 5846

Guadalajara (Jalisco)

 Venezuela No. 675, Col. Moderna,
C.P. 44140, Guadalajara, Jalisco.

 333 810 3015

Mérida (Yucatán)

 Calle 47 No. 571, Col. Centro,
C.P. 97000, Mérida, Yucatán..

 999 938 2130

Iguala (Guerrero)

 Carretera México Acapulco Local 8, Edificio
Murano, Codominio La Toscana, 40095,
Iguala de la Independencia, Guerrero

 551 404 5106



“Soluciones integrales para la salud.”

Teléfono:

55 2129 3125
55 3555 8832

Correo Electrónico:

aldo.lizarraga@medicaldimegar.com.mx
alberto.trejo@medicaldimegar.com.mx

Dirección:

Floresta 168, Claveria, Azcapotzalco,
02080, Ciudad de México.